

Paro Registrado.

Mayo 2023

FICHA TERRITORIAL: Comarca Somontano de Barbastro

Unidad: nº personas

Fuente: Instituto Aragonés de Empleo

Por grupo de edad y sexo

	Total	Hombres	Mujeres
16-19	16	11	5
20-24	58	27	31
25-29	91	42	49
30-34	84	33	51
35-39	82	28	54
40-44	90	30	60
45-49	88	37	51
50-54	86	35	51
55-59	136	53	83
60-64	143	43	100
Total	874	339	535

Por sector de actividad económica y sexo

CNAE-2009	Total	Hombres	Mujeres
Agricultura, ganadería y pesca	60	46	14
Industria y energía	94	58	36
Construcción	61	56	5
Servicios	571	147	424
Sin empleo anterior	88	32	56
Total	874	339	535

Por sección de actividad económica y sexo

CNAE-2009	Total	Hombres	Mujeres
Agricultura, ganadería, silvicultura y pesca	60	46	14
Industrias extractivas	1	0	1
Industria manufacturera	89	55	34
Suministro de energía eléctrica, gas, vapor y aire acondicionado	1	0	1
Suministro de agua, actividades de saneamiento, gestión de residuos y descontaminación	3	3	0
Construcción	61	56	5
Comercio al por mayor y al por menor; reparación de vehículos de motor y motocicletas	97	35	62
Transporte y almacenamiento	18	11	7
Hostelería	121	19	102
Información y comunicaciones	9	4	5
Actividades financieras y de seguros	4	3	1
Actividades inmobiliarias	4	0	4
Actividades profesionales, científicas y técnicas	15	2	13
Actividades administrativas y servicios auxiliares	131	46	85
Administración Pública y defensa; Seguridad Social obligatoria	32	10	22
Educación	20	4	16
Actividades sanitarias y de servicios sociales	53	7	46
Actividades artísticas, recreativas y de entretenimiento	13	4	9
Otros servicios	23	0	23
Actividades de los hogares como empleadores de personal doméstico; actividades de los hogares como productores de bienes y servicios para uso propio	31	2	29
Sin clasificar	88	32	56
Total	874	339	535

La actividad económica indica aquella en la que el parado realizó su último trabajo, según la Clasificación Nacional de Actividades Económicas de 2009 (CNAE-2009)

Paro Registrado.

Mayo 2023

FICHA TERRITORIAL: **Comarca Somontano de Barbastro**

Unidad: nº personas

Fuente: Instituto Aragonés de Empleo

Por nivel de formación y sexo

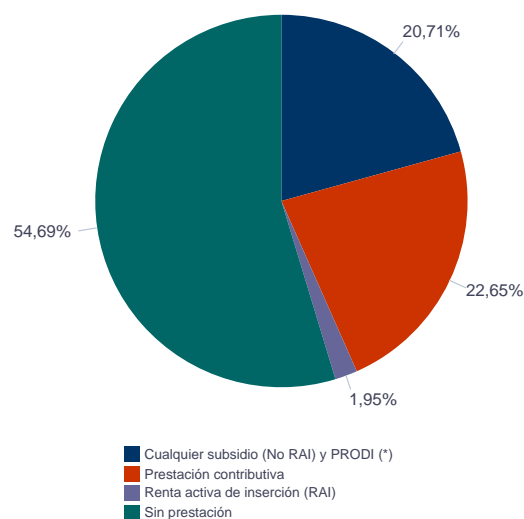
		Total	Hombres	Mujeres
Educación primaria	Educación Primaria o inferior	251	91	160
		251	91	160
Primera etapa de educación secundaria	Primera etapa de educación secundaria	387	169	218
		387	169	218
Segunda etapa de educación secundaria	Bachillerato	54	25	29
	Enseñanza media de formación profesional	63	22	41
		117	47	70
Enseñanza superior	Enseñanza superior de formación profesional	50	16	34
	Enseñanza superior universitaria	69	16	53
		119	32	87
Total		874	339	535

NOTA: La tabla de nivel de formación se basa en la Clasificación Nacional de Educación 2000 (INE). Se ha seleccionado el nivel educativo más alto adquirido por el demandante parado.

Por tipo de prestación y sexo

	Total	Hombres	Mujeres
Sin prestación	478	173	305
Prestación contributiva	198	100	98
Cualquier subsidio (No RAI) y PRODI (*)	181	60	121
Renta activa de inserción (RAI)	17	6	11
Total	874	339	535

(*) PRODI= Programa temporal de protección por desempleo e inserción, RAI = Renta activa de inserción.



Paro Registrado.

Mayo 2023

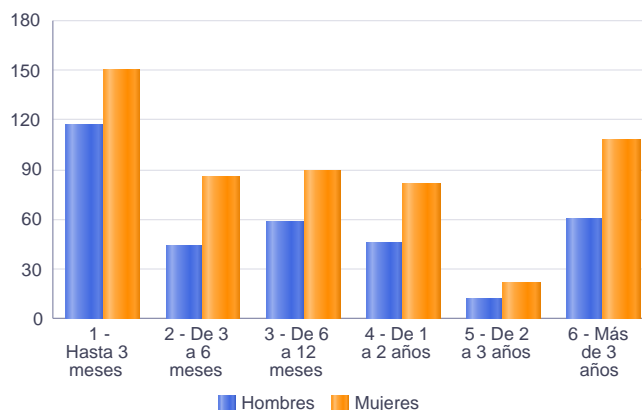
FICHA TERRITORIAL: **Comarca Somontano de Barbastro**

Unidad: nº personas

Fuente: Instituto Aragonés de Empleo

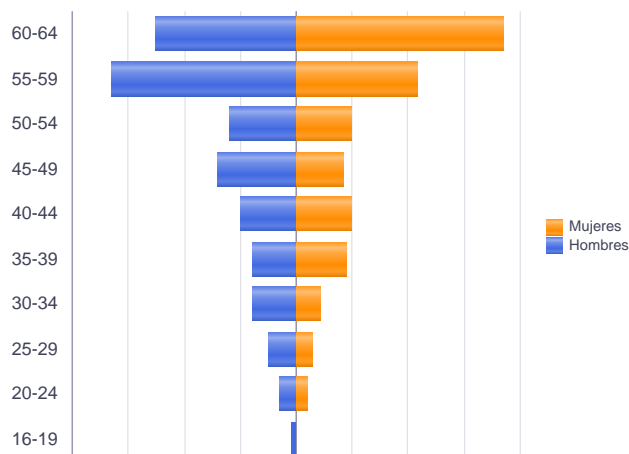
Por tiempo en situación laboral como desempleado y sexo

		Total	Hombres	Mujeres
Corta Duración	Hasta 3 meses	267	117	150
	De 3 a 6 meses	129	44	85
	De 6 a 12 meses	148	59	89
		544	220	324
Larga Duración	De 1 a 2 años	127	46	81
	De 2 a 3 años	34	12	22
	Más de 3 años	169	61	108
		330	119	211
Total		874	339	535



Parados de larga duración* por grupo de edad y sexo

	Total	Hombres	Mujeres
16-19	1	1	0
20-24	7	3	4
25-29	11	5	6
30-34	17	8	9
35-39	26	8	18
40-44	30	10	20
45-49	31	14	17
50-54	32	12	20
55-59	76	33	43
60-64	99	25	74
Total	330	119	211



* Más de 12 meses como desempleado

Paro Registrado.

Mayo 2023

FICHA TERRITORIAL: Comarca Somontano de Barbastro

Unidad: nº personas

Fuente: Instituto Aragonés de Empleo

Por sector de actividad económica, nacionalidad y sexo

	Españoles			Extranjeros comunitarios (UE-27)			Extranjeros no comunitarios		
	Total	Hombres	Mujeres	Total	Hombres	Mujeres	Total	Hombres	Mujeres
Agricultura, ganadería y pesca	48	37	11	6	6	0	6	3	3
Construcción	53	48	5	5	5	0	3	3	0
Industria y energía	85	53	32	3	2	1	6	3	3
Servicios	475	124	351	45	11	34	51	12	39
Sin empleo anterior	57	26	31	2	0	2	29	6	23
Total	718	288	430	61	24	37	95	27	68

Ranking de ocupaciones más solicitadas por los demandantes parados, por sexo

Cod. Ocupación	Ocupación	Total	Hombres	Mujeres
92101050	Personal de limpieza o limpiadores en general	247	17	230
97001104	Peones de la industria manufacturera, en general	201	98	103
52201079	Dependientes de comercio, en general	178	14	164
43091029	Empleados administrativos, en general	114	18	96
55001018	Cajeros de comercio	89	12	77
93101024	Pinches de cocina	73	15	58
51201049	Camareros, en general	70	28	42
98201011	Reponedores de hipermercado	69	19	50
57101013	Asistentes domiciliarios	68	1	67
95111016	Peones agrícolas, en general	67	53	14
98111024	Mozos de carga y descarga, almacén y/o mercado de abastos	58	49	9
84121035	Conductores de furgonetas, hasta 3,5 t.	53	48	5
96021013	Peones de la construcción de edificios	50	50	0
91001018	Empleados de hogar	49	1	48
96011029	Peones de obras públicas, en general	44	39	5
92101027	Camareros de pisos (hostelería)	41	3	38
95121019	Peones de horticultura, jardinería	40	31	9
51101026	Cocineros, en general	35	11	24
83331015	Conductores-operadores de carretillas elevadoras, en general	34	28	6
97001056	Peones de la industria de la alimentación, bebidas y tabaco	34	18	16

NOTA: Cada demandante puede solicitar hasta 6 ocupaciones.